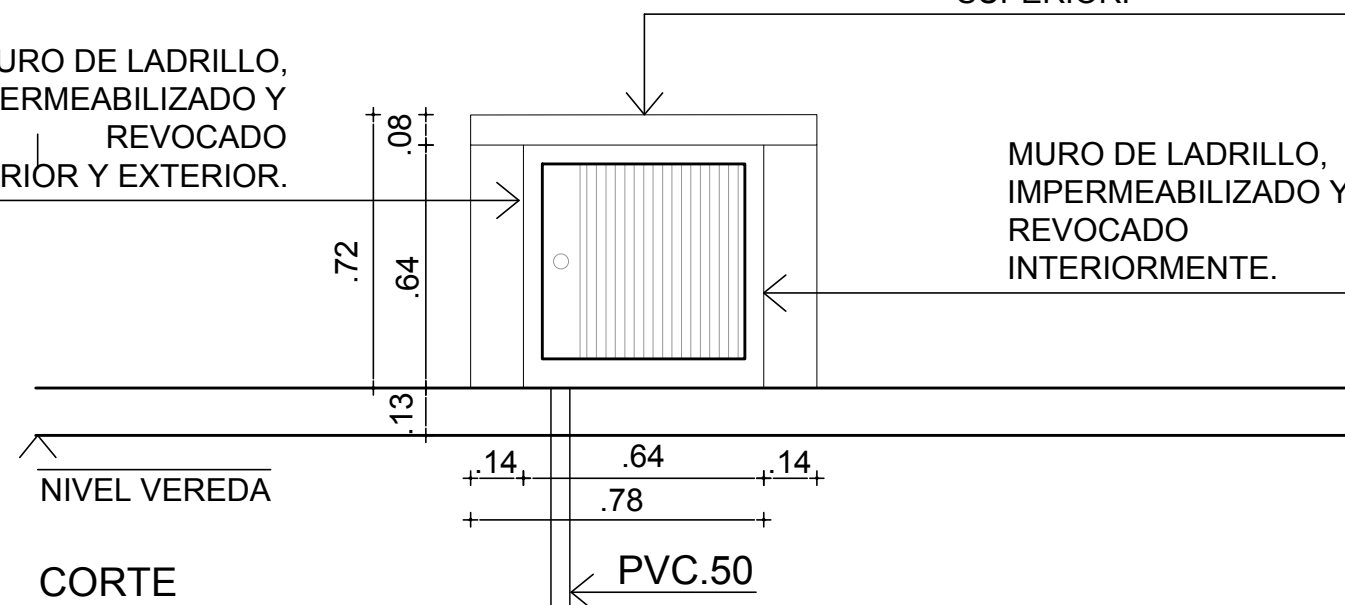


MEDIDAS CASETA  
S300

TAPA HORMIGON ARMADO  
e= 8cm,  
C/IMPERMEABILIZACION  
SUPERIOR.

MURO DE LADRILLO,  
IMPERMEABILIZADO Y  
REVOCADO  
INTERIOR Y EXTERIOR.

MURO DE LADRILLO,  
IMPERMEABILIZADO Y  
REVOCADO  
INTERIORMENTE.

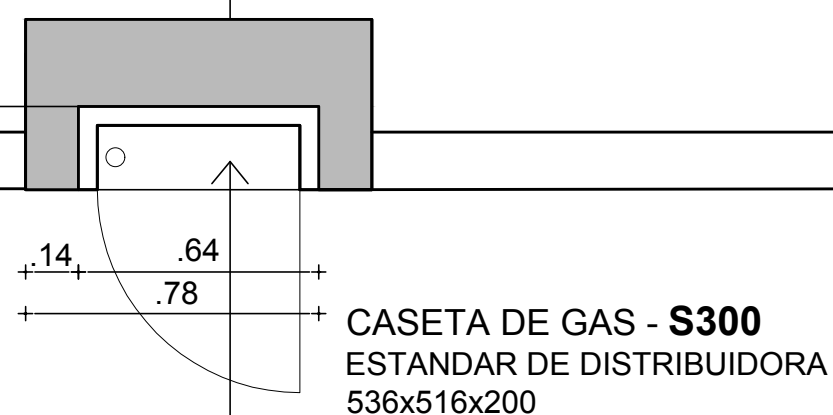


MURO DE LADRILLOS  
A REALIZAR

LIMITE  
PREDIO

PLANTA

CASETA ERMP  
PROYECTO INSTALACION DE GAS  
ESCALA 1:20

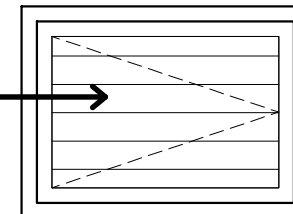


CASETA DE GAS - **S300**  
ESTANDAR DE DISTRIBUIDORA  
536x516x200

1- VENTILACIONES:  
REJILLAS BATIENTES (100%)  
C/MOSQUITERO HACIA PATIO.  
EL MOSQUITERO SERA DE ALUMINIO  
(IDEM PLANILLAS DE ALUMINIO).

TABLILLAS TIPO  
PN°5922 O SIMILAR  
(100% VENTILACION)

\* TERMINACION:  
IDEM ALUMINIOS  
\* CIERRE: PASADOR.



VISTA FRONTAL  
1/10

A.N.E.P

P.A.E.P.U

OBRA		ESCUELA N° 161 BARRIO SAYAGO – DPTO. MONTEVIDEO		LAMINA
DESCRIPCION		FECHA	ESCALA	L57 G04
INST. GAS – CASETA ERMP		2022	1:20	
COORD. PLANTA FISICA ARQ. M. VAZQUEZ		COORD. PROYECTOS ARQ. LUCÍA LOMBARDI		
PROYECT ARQ. NATALIE CORDERO / ARQ. JIMENA GILARDONI		COLABORADOR TEC. SAN. HORACIO FIRPO		